



Przewodnik
Matego Geniusza
dla rodziców w
Lublinie lato 2025

Mały Geniusz

Szlifujemy diamenty i zamieniamy naukę
w zabawę.







Dzień dobry! 😊

Przygotowaliśmy dla Państwa ten przewodnik, aby ułatwić organizację i rozwiązać wszelkie wątpliwości. Wiemy, że może to być duże wydarzenie dla rodzica oraz dziecka, zwłaszcza jeśli są to pierwsze półkolonie. Zapraszamy do lektury.



Organizacja


Co zabrać ze sobą? Jak się przygotować?

Co **zabrać** ze sobą?



- Koniecznie **obuwie na zmianę** z miękką jasną podeszwą (najlepiej obuwie, w którym dziecko będzie się czuło dobrze podczas zabaw sportowych na sali gimnastycznej).
- Dzieci będą regularnie wychodzić na zewnątrz, dlatego niezbędne jest **ubranie dostosowane do warunków pogodowych**: adekwatnie do pogody: **czapka z daszkiem i krem do opalania, kurtka przeciwdeszczowa, odpowiednie buty**.
- **Bidon na wodę** (będziemy dzieciom dolewać wodę w miarę potrzeb) oraz dla chętnych **termos na herbatę**
- Wydrukowaną i wypełnioną **Kartę Kwalifikacyjną** oraz **Oświadczenie**.

Czego **nie** zabierać?



- Odradzamy dawania dzieciom tabletów, laptopów, iPodów, komórek, tabletów iPodów itd. Smartwatch na ręce dziecka rozprasza je oraz wpływa niekorzystnie na całą grupę, może być także źródłem cyberprzemocy. Jeśli dziecko musi go mieć - prosimy, aby był schowany w plecaku. Rodzice i dzieci w razie potrzeby mogą kontaktować się ze sobą przez telefon kierownika wycieczki. Program zajęć jest bardzo zróżnicowany i nikt nie powinien się nudzić. Chcemy, żeby dzieci aktywnie uczestniczyły w zajęciach i posmakowały zabaw „analogowych”. Ponadto **nie mamy możliwości kontrolowania prywatnych rzeczy dziecka**, w związku z tym nie ponosimy odpowiedzialności za przyniesione przez dzieci sprzęty.
- Ostrych, niebezpiecznych przedmiotów.
- Wartościowych rzeczy oraz pieniędzy – nie odpowiadamy za ich zaginięcie.



Syn Adaś wracał z każdych zajęć pełen ogromu nowych wrażeń, którymi w domu dzielił się chętnie ze starszym rodzeństwem i rodzicami. Był szczęśliwy, najedzony i zmęczony fizycznie. Niechętnie kończył zajęcia codziennie i był zawiedziony nadchodzącym weekendem. Rano wstawał chętnie na kolejne spotkanie z przygodą Małego Geniusza. Serdecznie polecam i chętnie będziemy korzystać w przyszłości. Dziękujemy!

Dorota Morek, mama Adasia (Kraków)

Zapewniamy **trzy** posiłki dziennie



Drugie śniadanie

Kanapka, przekąska,
jogurt itd..

Obiad

Naleśniki, kopytka, ryż z
owocami, kotlety mielone,
spaghetti itd.

Podwieczorek

Owoce, jogurt, budyń,
kanapka itd.

Własne **jedzenie**?

Radzimy, aby nie dawać dzieciom słodczy ani napojów gazowanych. Można dziecko zaopatrzyć w przekąskę, którą może zjeść między posiłkami w razie potrzeby.

Prosimy, aby zaopatrzyć dziecko w bidon lub butelkę na wodę.






*Wspaniały zespół i świetna organizacja, bardzo
dobre pomysły na wspólną zabawę!
Zapisaliśmy córkę na następny tydzień ferii. Aż
żał, że pierwsza klasa dla sześciolatków tak nie
wygląda. Trudno będzie wrócić do zwykłej
szkoły.*


*Małgorzata Waszkiewicz, mama Lilianny
(Wrocław)*

Lokalizacje





Jakie są następne kroki?



1

Wypełnienie formularza na stronie


Otrzymanie potwierdzenia mailowego o wystaniu formularza



2

Wydrukowanie i wypełnienie dokumentów

Przed rozpoczęciem półkolonii wyślemy linki do pobrania karty kwalifikacyjnej oraz oświadczenia o akceptacji regulaminu



3

Zapłacenie pozostałej części kwoty


Jeśli nie została zapłacona cała kwota podczas rejestracji prosimy o wpłatę pozostałej kwoty najpóźniej 14 dni przed rozpoczęciem półkolonii



4

Poniedziałek rano

Przyniesienie **wypełnionej karty kwalifikacyjnej oraz oświadczenia**, które są niezbędne do przyjęcia dziecka




Jakie są następne kroki?



1

Wypełnienie formularza zgłoszeniowego online


Otrzymanie potwierdzenia mailowego o wystaniu formularza. Jeśli nie otrzymają Państwo automatycznego potwierdzenia z linkiem do dokumentów prosimy o wiadomość zapisy@maltygeniusz.org



2

Wydrukowanie i wypełnienie dokumentów


Prosimy o wydrukowanie, wypełnienie i dostarczenie pierwszego dnia rano Karty kwalifikacyjnej oraz Oświadczenia



3

Poniedziałek rano

Przyniesienie wypełnionej karty kwalifikacyjnej **oraz oświadczenia**, które są niezbędne do przyjęcia dziecka. Dodatkowo pakujemy buty na zmianę, czapkę z daszkiem/kurtkę przeciwdeszczową (w zależności od pogody) oraz bidon na wodę.



4

Zgłaszając uczestnictwo w półkoloniach są Państwo zobowiązani do udziału

W razie wyjątkowych sytuacji prosimy o powiadomienie nas o nieobecności (tel. 570 113 230). Im szybciej będziemy wiedzieli o nieobecności, tym lepiej. Dziękujemy.



Kilka informacji o nas

817

Turnusów półkolonii

Ponad 19 tysięcy

Dzieci zadowolonych z zajęć

7

Miast z naszymi półkoloniami



Pierwszy dzień półkolonii

Wejście do szkoły

Na drzwiach szkoły będą wywieszone informacje, w której sali odbywają się zajęcia, a strażki poprowadzą prosto do niej.

Higiena

Prosimy dzieci o zmianę obuwia, a rodziców o niewchodzenie do sali zajęciowej.

Dokumenty

Będziemy zbierać wypełnione „Karty Kwalifikacyjne Uczestnika Wypoczynku” oraz Oświadczenia o akceptacji regulaminu

Dodatkowy czas

Prosimy, aby pierwszego dnia rano zarezerwowali Państwo czas na dopełnienie formalności, przyjmowanie kart może zająć dodatkowe 10-15 minut.

Dokument tożsamości

Prosimy każdorazowo o okazanie dokumentu tożsamości osoby zgłaszającej się po odbiór dziecka.

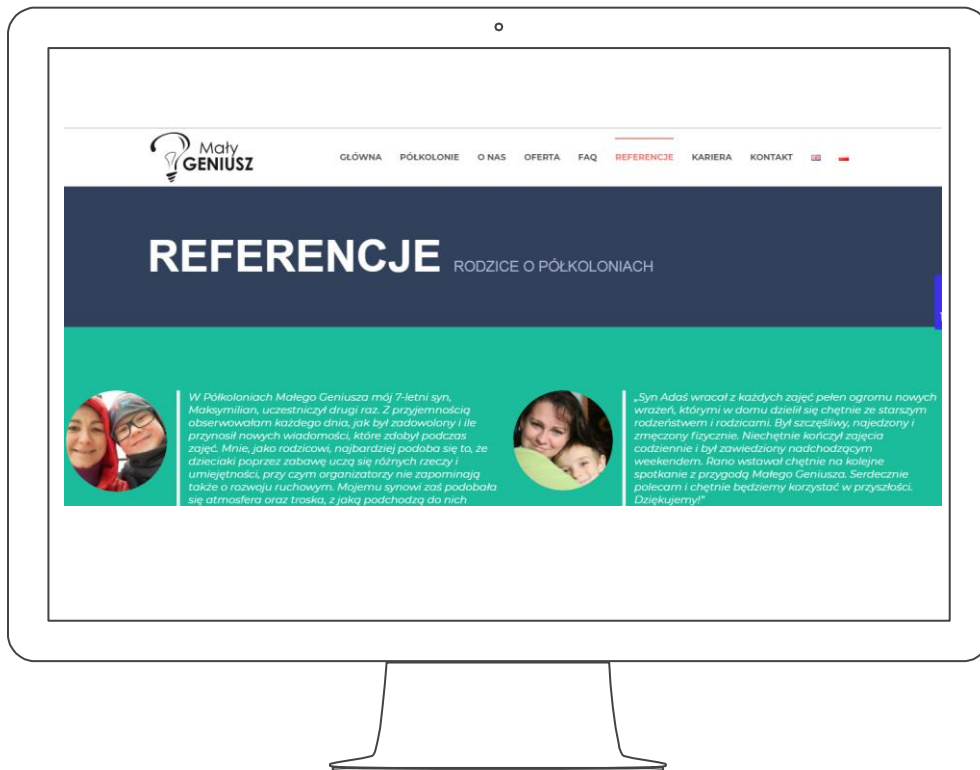


Odwiedź naszą stronę

I zobacz nasze
referencje od firm
i rodziców



Kliknij [tutaj](#)





Dziękujemy!

Pytania?

- W kwestiach płatności oraz rezerwacji miejsc prosimy kontaktować się pod numerem telefonu **570 113 230** lub mailowo zapisy@malygeniusz.org
- Pierwszego dnia zajęć otrzymają Państwo szczegółowy harmonogram zajęć i atrakcji oraz numer kontaktowy do kierownika kadry pedagogicznej w danej placówce

Do zobaczenia
na półkoloniach
wkrótce 😊