



**Przewodnik**  
**Malego Geniusza**  
dla rodzic6w  
na ferie zimowe

# Mały Geniusz

Szlifujemy diamenty i zamieniamy naukę  
w zabawę.







# Dzień dobry! 😊

Przygotowaliśmy dla Państwa ten przewodnik, aby ułatwić organizację i rozwiązać wszelkie wątpliwości. Wiemy, że może to być duże wydarzenie dla rodzica oraz dziecka, zwłaszcza jeśli są to pierwsze półkolonie. Zapraszamy do lektury.



# Organizacja

Co zabrać ze sobą? Jak się przygotować?



# Co **zabrać** ze sobą?

- Koniecznie **obuwie na zmianę** z miękką jasną podeszwą (najlepiej obuwie, w którym dziecko będzie się czuło dobrze podczas zabaw sportowych na sali gimnastycznej)
- Dzieci będą wychodzić na zewnątrz, dlatego niezbędne jest **ubranie dostosowane do warunków pogodowych**: spodnie śniegowce, ciepłe buty, kurtka, czapka, szalik, nieprzemakalne rękawice.
- **2 śniadanie**, które będzie w bezpieczny sposób zapakowane.
- **Bidon na wodę** (będziemy dzieciom dolewać wodę w miarę potrzeb) oraz dla chętnych **termos** na herbatę
- Wydrukowaną i wypełnioną **Kartę Kwalifikacyjną** oraz **Oświadczenie**.



# Czego **nie** zabierać?

- **Odradzamy dawania dzieciom tabletów, laptopów, iPodów, komórek ,tabletów iPodów** itd. Smartwatch na rękę dziecka rozprasza je oraz wpływa niekorzystnie na całą grupę, może być także źródłem cyberprzemocy. Jeśli dziecko musi go mieć - prosimy, aby był schowany w plecaku. Rodzice i dzieci w razie potrzeby mogą kontaktować się ze sobą przez telefon kierownika wycieczki. Program zajęć jest bardzo zróżnicowany i nikt nie powinien się nudzić. Chcemy, żeby dzieci aktywnie uczestniczyły w zajęciach i posmakowały zabaw „analogowych”. Ponadto **nie mamy możliwości kontrolowania prywatnych rzeczy dziecka**, w związku z tym nie ponosimy odpowiedzialności za przynieszone przez dzieci sprzęty.
- Ostrych, niebezpiecznych przedmiotów
- Wartościowych rzeczy oraz pieniędzy - nie odpowiadamy za ich zaginięcie.



*Syn Adaś wracał z każdych zajęć pełen ogromu nowych wrażeń, którymi w domu dzielił się chętnie ze starszym rodzeństwem i rodzicami. Był szczęśliwy, najedzony i zmęczony fizycznie. Niechętnie kończył zajęcia codziennie i był zawiedziony nadchodzącym weekendem. Rano wstawał chętnie na kolejne spotkanie z przygodą Małego Geniusza. Serdecznie polecam i chętnie będziemy korzystać w przyszłości. Dziękujemy!*

*Dorota Morek, mama Adasia (Kraków)*





# Zapewniamy **dwa** posiłki dziennie

## **Obiad – w większości lokalizacji z menu do wyboru**

Naleśniki, kopytka, ryż z owocami, kotlety mielone, spaghetti itd.

## **Podwieczorek**

Owoce, jogurt, budyń, kanapka itd.

# Własne **jedzenie**?

Prosimy, aby **dzieci przynosiły ze sobą własne drugie śniadanie.**

Radzimy, aby nie dawać dzieciom słodczy ani napojów gazowanych. Można dziecko zaopatrzyć w przekąskę, którą może zjeść między posiłkami w razie potrzeby.

**Prosimy, aby zaopatrzyć dziecko w bidon lub butelkę z wodą na cały dzień.**






*Wspaniały zespół i świetna organizacja, bardzo  
dobre pomysły na wspólną zabawę!  
Zapisaliśmy córkę na następny tydzień ferii. Aż  
żał, że pierwsza klasa dla sześciolatków tak nie  
wygląda. Trudno będzie wrócić do zwykłej  
szkoły.*


*Małgorzata Waszkiewicz, mama Lilianny  
(Wrocław)*

# Lokalizacje







# Jakie są następne kroki?



1

**Wypełnienie formularza  
na stronie + płatność  
zaliczki lub całości kwoty**


Otrzymanie potwierdzenia  
mailowego o wystaniu  
formularza



2

**Wydrukowanie  
i wypełnienie  
dokumentów**


W mailu otrzymałeś linki do  
pobrania karty kwalifikacyjnej  
oraz oświadczenia o akceptacji  
regulaminu



3

**Zapłacenie pozostałej  
części kwoty**

Jeśli nie została zapłacona cała  
kwota podczas rejestracji  
prosimy o wpłatę pozostałej  
kwoty najpóźniej 14 dni przed  
rozpoczęciem półkolonii



4

**Poniedziałek rano**

Przyniesienie **wypełnionej karty  
kwalifikacyjnej oraz  
oświadczenia**, które są  
niezbędne do przyjęcia dziecka

## Kilka informacji o nas



**806**

Turnusów półkolonii

**19 tysięcy**

Dzieci zadowolonych z zajęć

**7**

Miast z naszymi półkoloniami

# Pierwszy dzień półkolonii



## Wejście do szkoły

Na drzwiach szkoły będą wywieszane informacje, w której sali odbywają się zajęcia, a strażki poprowadzą prosto do niej.

## Higiena

Prosimy dzieci o **zmianę obuwia**, a rodziców niewchodzenie do sali zajęciowej.

## Dokumenty

Będziemy zbierać wypełnione i podpisane przez oboje rodziców „Karty Kwalifikacyjne Uczestnika Wypoczynku” oraz Oświadczenia o akceptacji regulaminu

## Dodatkowy czas

Prosimy, aby pierwszego dnia rano zarezerwowali Państwo czas na dopełnienie formalności, przyjmowanie kart może zająć dodatkowe 10-15 minut.

## Dokument tożsamości

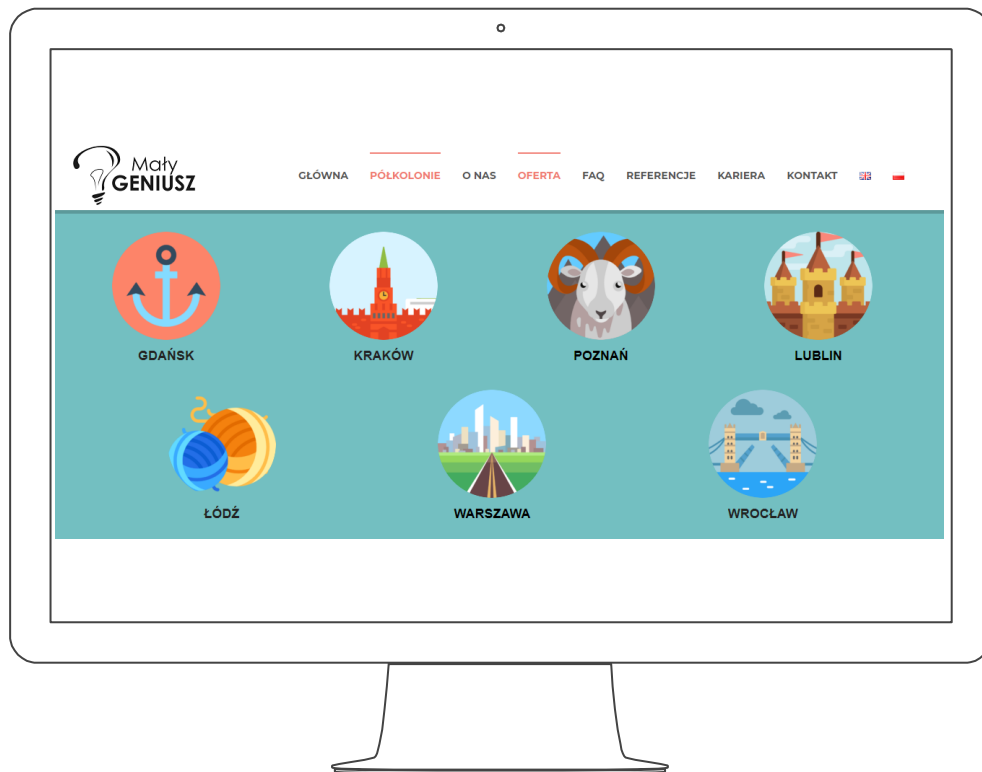
Prosimy **każdorazowo o okazanie dokumentu tożsamości** osoby zgłaszającej się po odbiór dziecka.



# Odwiędź naszą stronę

i poznaj odpowiedzi na  
najczęściej zadawane  
pytania

<https://malygeniusz.org/faq/>







# Dziękujemy!

## Pytania?

- W kwestiach płatności oraz rezerwacji miejsc prosimy kontaktować się pod numerem telefonu **570 113 230** lub mailowo [zapisy@malygeniusz.org](mailto:zapisy@malygeniusz.org)
- Pierwszego dnia zajęć otrzymają Państwo numer kontaktowy do kierownika kadry pedagogicznej w danej placówce

**Do zobaczenia**  
**na półkoloniach**  
**wkrótce** 😊