



**Przewodnik**  
**Małego Geniusza**  
dla rodziców  
na wakacje letnie

# Mały Geniusz

Szlifujemy diamenty i zamieniamy naukę  
w zabawę.







# Dzień dobry! 😊

Przygotowaliśmy dla Państwa ten przewodnik, aby ułatwić organizację i rozwiązać wszelkie wątpliwości. Wiemy, że może to być duże wydarzenie dla rodzica oraz dziecka, zwłaszcza jeśli są to pierwsze półkolonie. Zapraszamy do lektury.



# Organizacja

Co zabrać ze sobą? Jak się przygotować?

# Co zabrać ze sobą?



- Koniecznie **obuwie na zmianę** z miękką jasną podeszwą (najlepiej obuwie, w którym dziecko będzie się czuło dobrze podczas zabaw sportowych na sali gimnastycznej).
- Dzieci będą regularnie wychodzić na zewnątrz, dlatego niezbędne jest **ubranie dostosowane do warunków pogodowych**: adekwatnie do pogody: **czapka z daszkiem i krem do opalania, kurtka przeciwdeszczowa, odpowiednie buty.**
- **2 śniadanie**, które będzie w bezpieczny sposób zapakowane.
- **Bidon na wodę** (będziemy dzieciom dolewać wodę w miarę potrzeb) oraz dla chętnych **termos** na herbatę
- Wydrukowaną i wypełnioną **Kartę Kwalifikacyjną** oraz **Oświadczenie.**

# Czego **nie** zabierać?



- **Odradzamy dawania dzieciom tabletów, laptopów, iPodów, komórek itd.** Program zajęć jest bardzo zróżnicowany i nikt nie powinien się nudzić. Chcemy, żeby dzieci aktywnie uczestniczyły w zajęciach i posmakowały zabaw „analogowych”. **Nie mamy możliwości kontrolowania prywatnych rzeczy dziecka**, w związku z tym nie ponosimy odpowiedzialności za rzeczy, które dzieci mają przy sobie.
- Ostrych, niebezpiecznych przedmiotów.
- Wartościowych rzeczy oraz pieniędzy – nie odpowiadamy za ich zaginięcie.




*Syn Adaś wracał z każdych zajęć pełen ogromu nowych wrażeń, którymi w domu dzielił się chętnie ze starszym rodzeństwem i rodzicami. Był szczęśliwy, najedzony i zmęczony fizycznie. Niechętnie kończył zajęcia codziennie i był zawiedziony nadchodzącym weekendem. Rano wstawał chętnie na kolejne spotkanie z przygodą Małego Geniusza. Serdecznie polecam i chętnie będziemy korzystać w przyszłości. Dziękujemy!*

*Dorota Morek, mama Adasia (Kraków)*



# Zapewniamy dwa posiłki dziennie



**Obiad – w większości lokalizacji 2 menu do wyboru**

Naleśniki, kopytka, ryż z owocami, kotlety mielone, spaghetti itd.

**Podwieczorek**

Owoce, jogurt, budyń, kanapka itd.

# Własne **jedzenie**?

Prosimy, aby **dzieci przynosiły ze sobą własne drugie śniadanie.**

Radzimy, aby nie dawać dzieciom słodczy ani napojów gazowanych. Można dziecko zaopatrzyć w przekąskę, którą może zjeść między posiłkami w razie potrzeby.

**Prosimy, aby zaopatrzyć dziecko w bidon lub butelkę z wodą.**






*Wspaniały zespół i świetna organizacja, bardzo  
dobre pomysły na wspólną zabawę!  
Zapisałiśmy córkę na następny tydzień ferii. Aż  
żał, że pierwsza klasa dla sześciolatków tak nie  
wygląda. Trudno będzie wrócić do zwykłej  
szkoły.*

*Małgorzata Waszkiewicz, mama Lilianny  
(Wrocław)*

# Lokalizacje






# Jakie są następne kroki?



1

## Wypełnienie formularza na stronie + płatność


Otrzymanie potwierdzenia mailowego o wystaniu formularza



2

## Wydrukowanie i wypełnienie dokumentów

Przed rozpoczęciem półkolonii wyślemy linki do pobrania karty kwalifikacyjnej oraz oświadczenia o akceptacji regulaminu



3

## Zapłacenie pozostałej części kwoty

Jeśli nie została zapłacona cała kwota podczas rejestracji prosimy o wpłatę pozostałej kwoty najpóźniej 14 dni przed rozpoczęciem półkolonii



4

## Poniedziałek rano

Przyniesienie **wypełnionej karty kwalifikacyjnej oraz oświadczenia**, które są niezbędne do przyjęcia dziecka

## Kilka informacji o nas



**712**

Turnusów półkolonii

**Ponad 17 tysięcy**

Dzieci zadowolonych z zajęć

**7**

Miast z naszymi półkoloniami



# Pierwszy dzień półkolonii

## Wejście do szkoły

Na drzwiach szkoły będą wywieszane informacje, w której sali odbywają się zajęcia, a strażaki poprowadzą prosto do niej.

## Higiena

Prosimy dzieci o **zmianę obuwia**, a rodziców o niewchodzenie do sali zajęciowej.

## Dokumenty

Będziemy zbierać wypełnione „**Karty Kwalifikacyjne Uczestnika Wypoczynku**” oraz **Oświadczenia o akceptacji regulaminu**

## Dodatkowy czas

Prosimy, aby pierwszego dnia rano zarezerwowali Państwo czas na dopełnienie formalności, przyjmowanie kart może zająć dodatkowe 10-15 minut.

## Dokument tożsamości

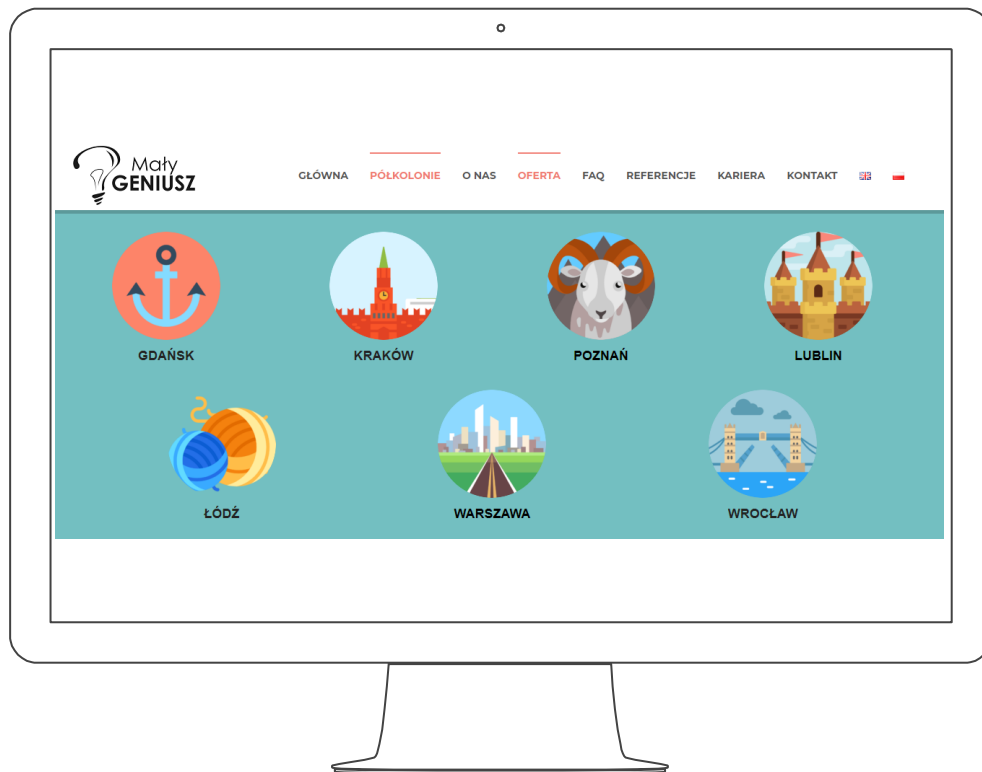
Prosimy **każdorazowo o okazanie dokumentu tożsamości** osoby zgłaszającej się po odbiór dziecka.



# Odwiędź naszą stronę

i poznaj odpowiedzi na  
najczęściej zadawane  
pytania

<https://malygeniusz.org/faq/>







# Dziękujemy!

## Pytania?

- W kwestiach płatności oraz rezerwacji miejsc prosimy kontaktować się pod numerem telefonu **570 113 230** lub mailowo [zapisy@malygeniusz.org](mailto:zapisy@malygeniusz.org)
- Pierwszego dnia zajęć otrzymają Państwo numer kontaktowy do kierownika kadry pedagogicznej w danej placówce

**Do zobaczenia**  
**na półkoloniach**  
**wkrótce** 😊