



Przewodnik
Małego Geniusza
dla rodziców
na wakacje letnie

Mały Geniusz

Szlifujemy diamenty i zamieniamy naukę
w zabawę.







Dzień dobry! 😊

Przygotowaliśmy dla Państwa ten przewodnik, aby ułatwić organizację i rozwiązać wszelkie wątpliwości. Wiemy, że może to być duże wydarzenie dla rodzica oraz dziecka, zwłaszcza jeśli są to pierwsze półkolonie. Zapraszamy do lektury.



Organizacja

Co zabrać ze sobą? Jak się przygotować?

Co zabrać ze sobą?



- Koniecznie **obuwie na zmianę** z miękką jasną podeszwą (najlepiej obuwie, w którym dziecko będzie się czuło dobrze podczas zabaw sportowych na sali gimnastycznej).
- Dzieci będą regularnie wychodzić na zewnątrz, dlatego niezbędne jest **ubranie dostosowane do warunków pogodowych**: adekwatnie do pogody: **czapka z daszkiem i krem do opalania, kurtka przeciwdeszczowa, odpowiednie buty**.
- **2. śniadanie**, które będzie w bezpieczny sposób zapakowane.
- **Bidon na wodę** (będziemy dzieciom dolewać wodę w miarę potrzeb) oraz dla chętnych **termos** na herbatę
- Wydrukowaną i wypełnioną **Kartę Kwalifikacyjną** oraz **Oświadczenie**.

Czego **nie** zabierać?



- **Odradzamy dawania dzieciom tabletów, laptopów, iPodów, komórek itd.** Program zajęć jest bardzo zróżnicowany i nikt nie powinien się nudzić. Chcemy, żeby dzieci aktywnie uczestniczyły w zajęciach i posmakowały zabaw „analogowych”. **Nie mamy możliwości kontrolowania prywatnych rzeczy dziecka,** w związku z tym nie ponosimy odpowiedzialności za rzeczy, które dzieci mają przy sobie.
- Ostrych, niebezpiecznych przedmiotów.
- Wartościowych rzeczy oraz pieniędzy – nie odpowiadamy za ich zaginięcie.



Syn Adaś wracał z każdych zajęć pełen ogromu nowych wrażeń, którymi w domu dzielił się chętnie ze starszym rodzeństwem i rodzicami. Był szczęśliwy, najedzony i zmęczony fizycznie. Niechętnie kończył zajęcia codziennie i był zawiedziony nadchodzącym weekendem. Rano wstawał chętnie na kolejne spotkanie z przygodą Małego Geniusza. Serdecznie polecam i chętnie będziemy korzystać w przyszłości. Dziękujemy!

Dorota Morek, mama Adasia (Kraków)



Zapewniamy **dwa** posiłki dziennie

Obiad – w większości lokalizacji 2 menu do wyboru

Naleśniki, kopytka, ryż z owocami, kotlety mielone, spaghetti itd.

Podwieczorek

Owoce, jogurt, budyń, kanapka itd.

Własne **jedzenie**?

Prosimy, aby **dzieci przynosiły ze sobą własne drugie śniadanie.**

Radzimy, aby nie dawać dzieciom słodczy ani napojów gazowanych. Można dziecko zaopatrzyć w przekąskę, którą może zjeść między posiłkami w razie potrzeby.

Prosimy, aby zaopatrzyć dziecko w bidon lub butelkę z wodą.






*Wspaniały zespół i świetna organizacja, bardzo
dobre pomysły na wspólną zabawę!
Zapisaliśmy córkę na następny tydzień ferii. Aż
żał, że pierwsza klasa dla sześciolatków tak nie
wygląda. Trudno będzie wrócić do zwykłej
szkoły.*

*Małgorzata Waszkiewicz, mama Lilianny
(Wrocław)*

Lokalizacje






Jakie są następne kroki?



1

Wypełnienie formularza na stronie + płatność


Otrzymanie potwierdzenia mailowego o wystaniu formularza



2

Wydrukowanie i wypełnienie dokumentów


Przed rozpoczęciem półkolonii wyślemy linki do pobrania karty kwalifikacyjnej oraz oświadczenia o akceptacji regulaminu



3

Zapłacenie pozostałej części kwoty

Jeśli nie została zapłacona cała kwota podczas rejestracji prosimy o wpłatę pozostałej kwoty najpóźniej 14 dni przed rozpoczęciem półkolonii



4

Poniedziałek rano

Przyniesienie **wypełnionej karty kwalifikacyjnej oraz oświadczenia**, które są niezbędne do przyjęcia dziecka

Kilka informacji o nas



653

Turnusów półkolonii

Ponad 15 tysięcy

Dzieci zadowolonych z zajęć

7

Miast z naszymi półkoloniami



Pierwszy dzień półkolonii

Wejście do szkoły

Na drzwiach szkoły będą wywieszane informacje, w której sali odbywają się zajęcia, a strażki poprowadzą prosto do niej.

Higiena

Prosimy dzieci o **zmianę obuwia**, a rodziców o niewchodzenie do sali zajęciowej.

Dokumenty

Będziemy zbierać wypełnione „**Karty Kwalifikacyjne Uczestnika Wypoczynku**” oraz **Oświadczenia o akceptacji regulaminu**

Dodatkowy czas

Prosimy, aby pierwszego dnia rano zarezerwowali Państwo czas na dopełnienie formalności, przyjmowanie kart może zająć dodatkowe 10-15 minut.

Dokument tożsamości

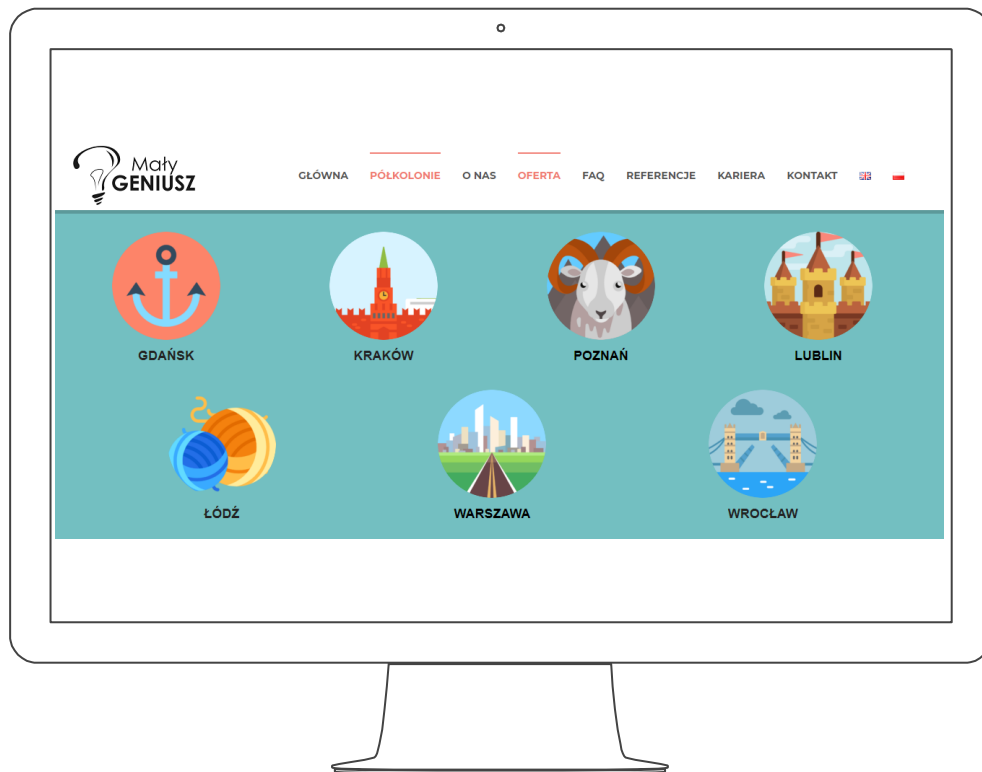
Prosimy **każdorazowo o okazanie dokumentu tożsamości** osoby zgłaszającej się po odbiór dziecka.



Odwiędź naszą stronę

i poznaj odpowiedzi na
najczęściej zadawane
pytania

<https://malygeniusz.org/faq/>





Dziękujemy!

Pytania?

- W kwestiach płatności oraz rezerwacji miejsc prosimy kontaktować się pod numerem telefonu **570 113 230** lub mailowo zapisy@malygeniusz.org
- Pierwszego dnia zajęć otrzymają Państwo numer kontaktowy do kierownika kadry pedagogicznej w danej placówce

Do zobaczenia
na półkoloniach
wkrótce 😊